

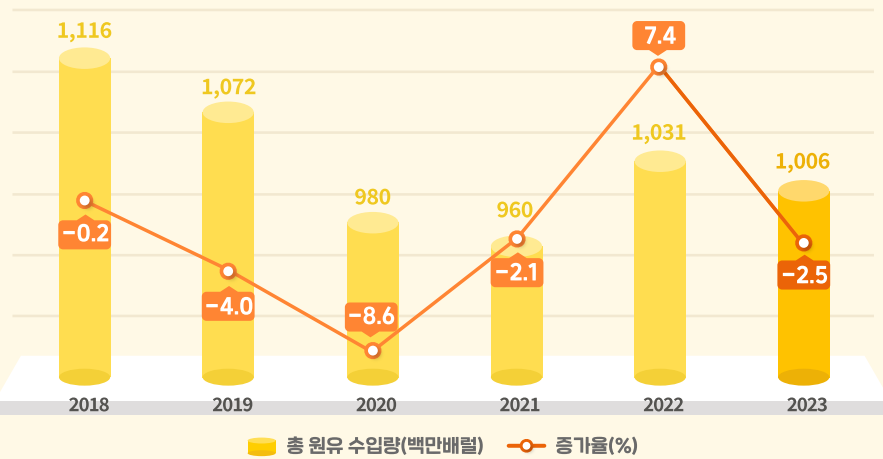
2023년 석유수급동향

*출처: 한국석유공사, 석유수급통계 ※ 제품, 산업, 지역 구분은 출처 기준임.

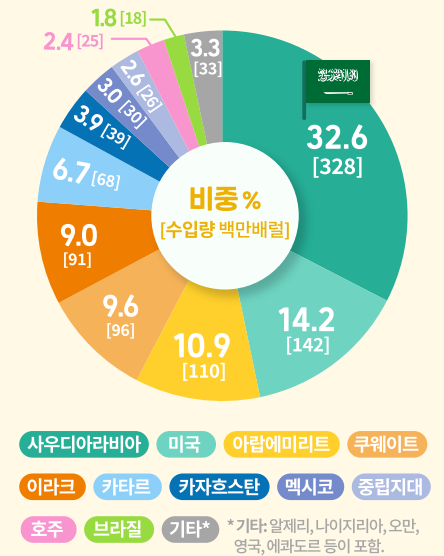


총 원유 수입량

2023년 우리나라는 전년 대비 **2.5%** ↓
줄어든 **1,006**백만 배럴의 원유를 수입

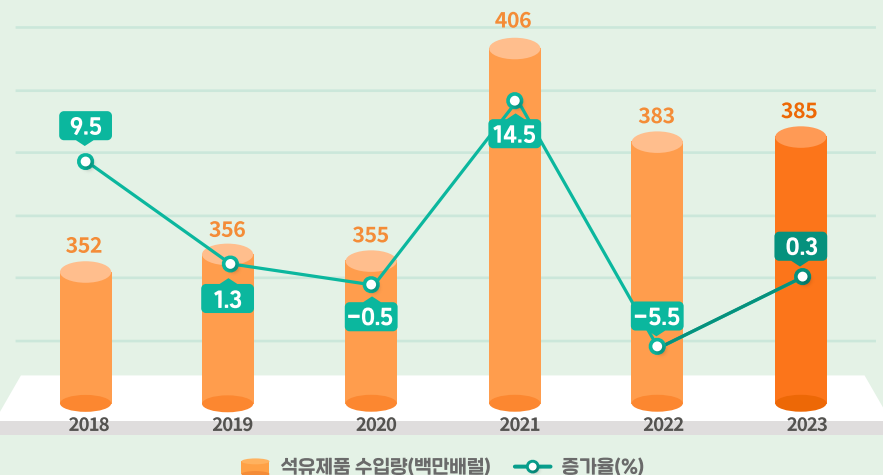


2023년 국가별 원유 수입량

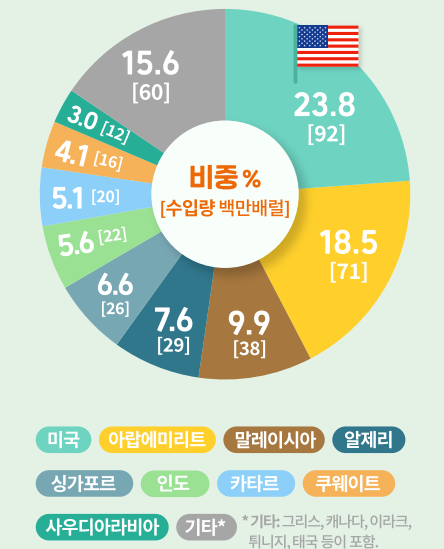


석유제품 수입량

석유제품은 전년 대비 **0.3%** ↑
증가한 **385**백만 배럴을 수입

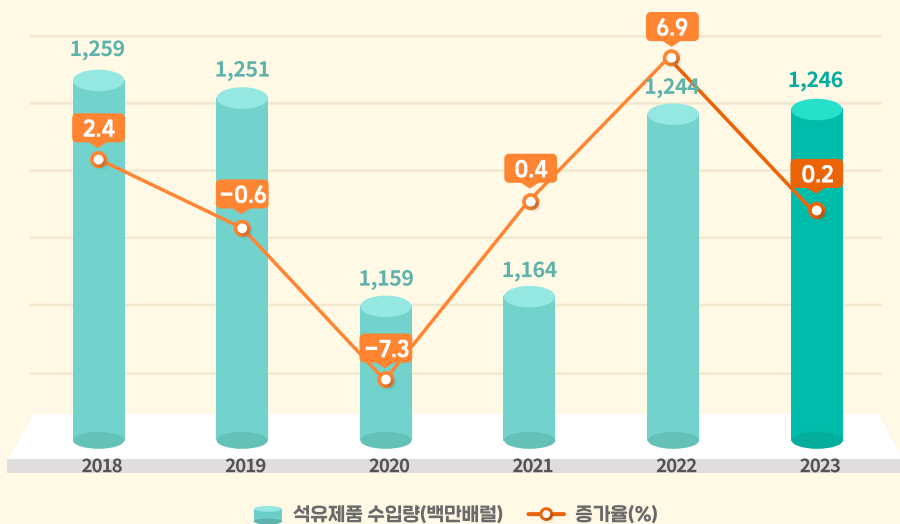


2023년 국가별 석유제품 수입량

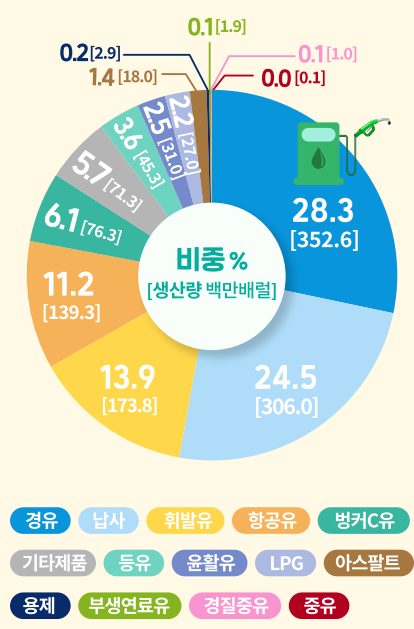


| 석유제품 생산량

2023년 석유제품 생산량은 전년 대비 **0.2%** ↑
 증가한 **1,246**백만 배럴을 기록

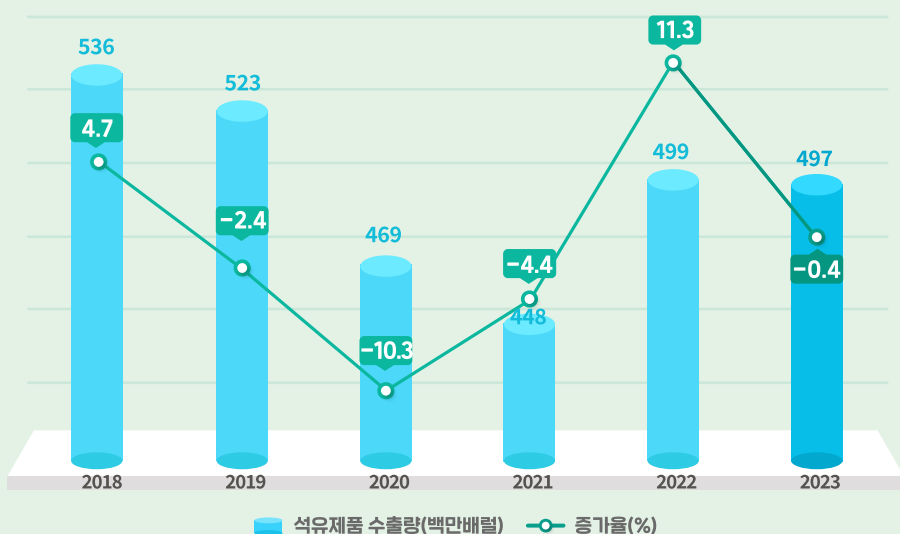


2023년 석유제품별 생산량

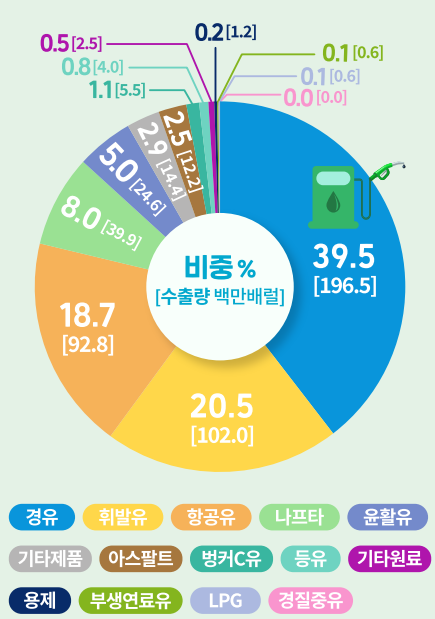


| 석유제품 수출량

2023년 우리나라는 전년 대비 **0.4%** ↓
 감소한 **497**백만 배럴의 석유제품을 수출




2023년 석유제품별 수출량

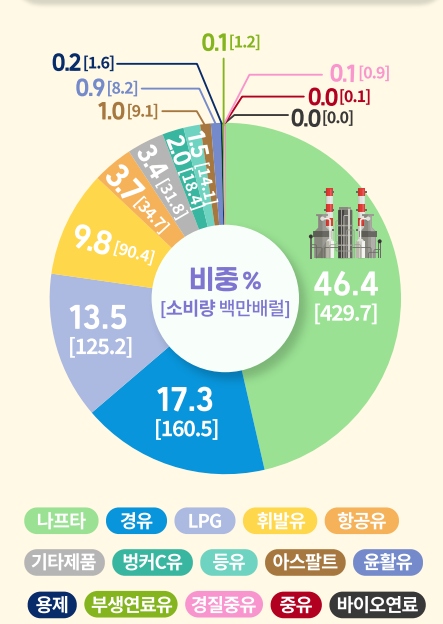


석유제품 소비량

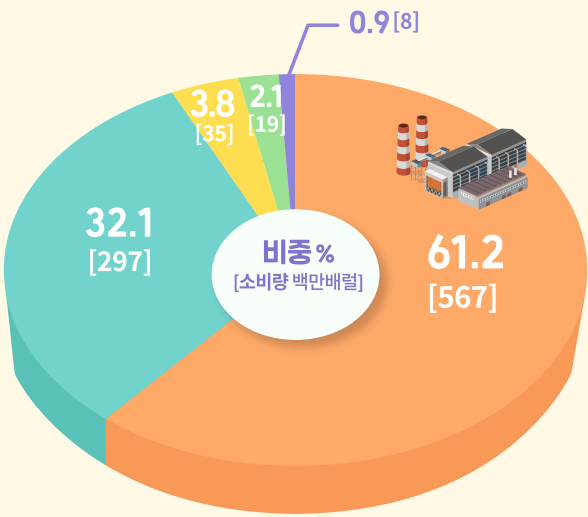
2023년 우리나라는 전년 대비 **2.2% ↓**
감소한 **926백만 배럴**의 석유제품을 소비



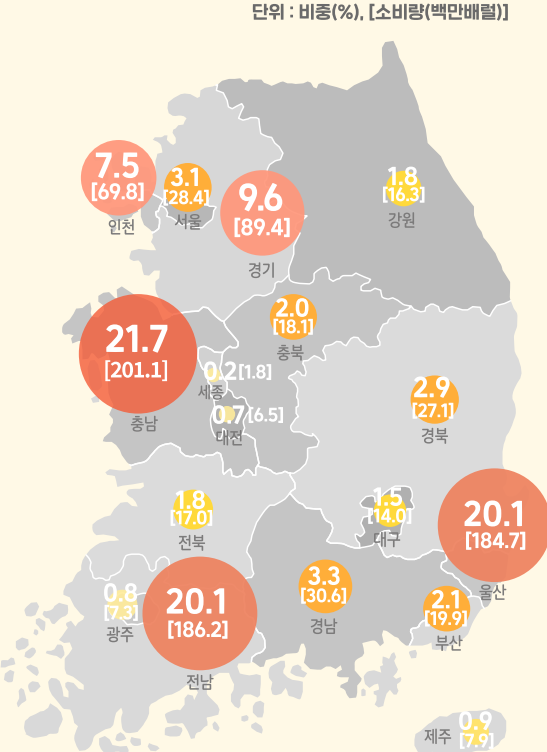
2023년 석유제품별 소비량



2023년 분야별 석유제품 소비량



2023년 지역별 석유제품 소비량



*산업: 농림수산업, 광업, 제조업, 건설업 등이 포함. *수송: 철도, 도로, 해운, 항공이 포함.
*에너지산업: 발전, 석유정제, 가스제조, 기타에너지 등이 포함.