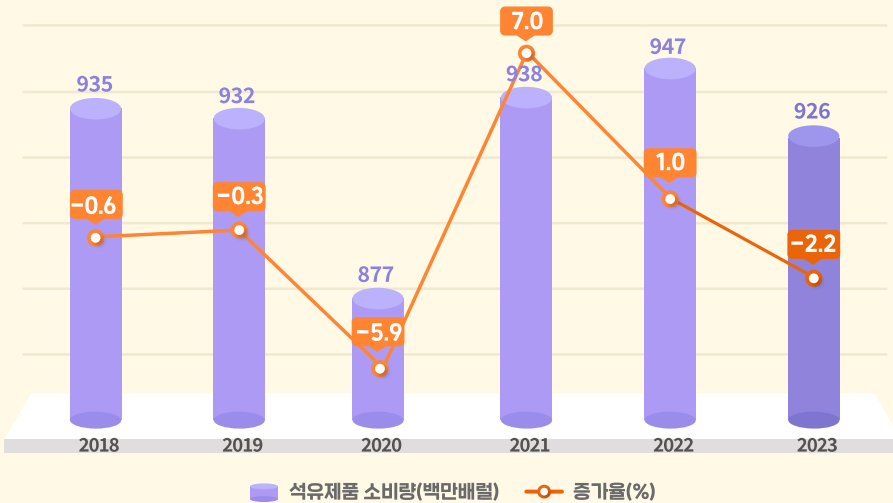

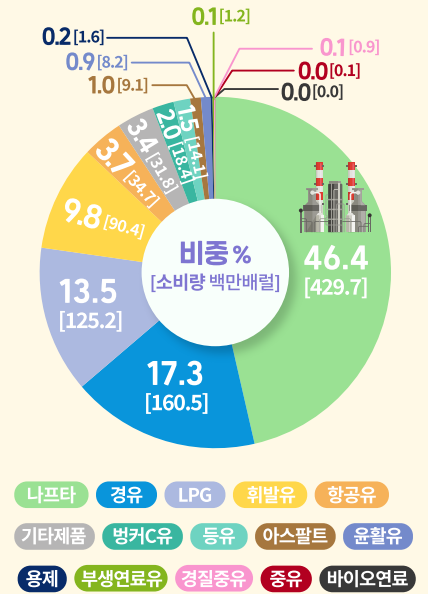


석유제품 소비량

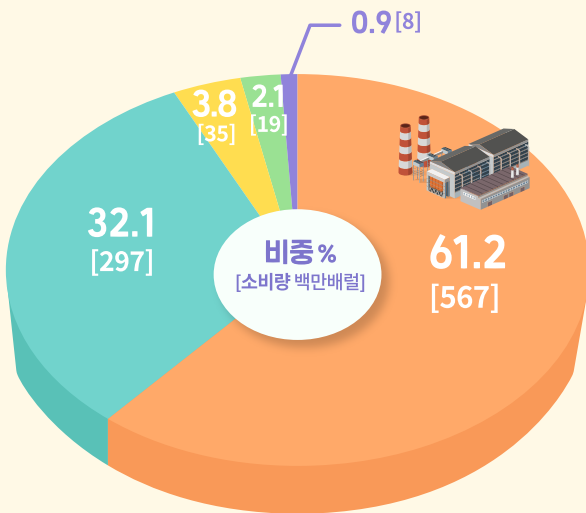
2023년 우리나라는 전년 대비 **2.2% ↓**
감소한 **926백만 배럴**의 석유제품을 소비



2023년 석유제품별 소비량



2023년 분야별 석유제품 소비량



*산업: 농림수산업, 광업, 제조업, 건설업 등이 포함. *수송: 철도, 도로, 해운, 항공이 포함.
*에너지산업: 발전, 석유정제, 가스제조, 기타에너지 등이 포함.

2023년 지역별 석유제품 소비량

