

I 가구에너지 소비 특성

주난방연료별 가구 비중

* 표본가구의 특성

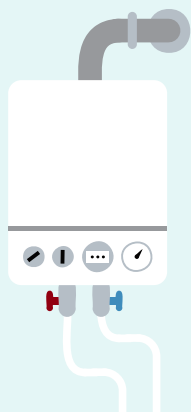
* 실제 주로 이용하는 난방 및 취사 설비·기기의 연료 기준으로 주난방연료와 취사연료를 분류한 결과임.

** 기타는 실제 주로 이용하는 설비로 화목보일러, 태양열, 지열, 연료전지, 중앙난방(BC유, 정제유), 또는 없음으로 응답한 가구임.


도시가스 **68.2%**

지역난방 **12.5%**

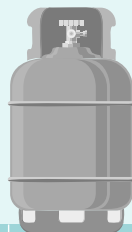
전기 **5.3%**




등유 **10.8%**




프로판 **2.0%**



기타 **0.6%**



연탄 **0.6%**



주요 가전기기별 연간 전기소비 비중

가구당 연간전기소비량 **3,427.3 kWh** (추정)

주요 가전기기 11종 가구당 연간전기소비량 **1,930.8 kWh** (추정)

