


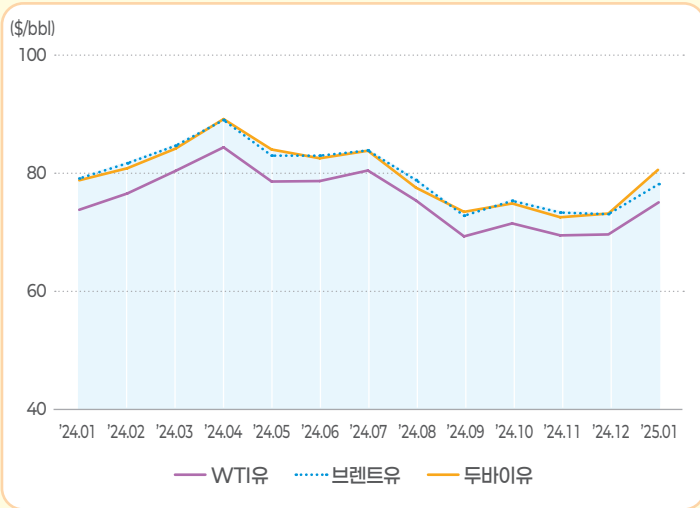
국제 유가동향 및 전망

※ 자료: 2025 국제 원유 시황과 유가전망(에너지경제연구원, '25. 1)

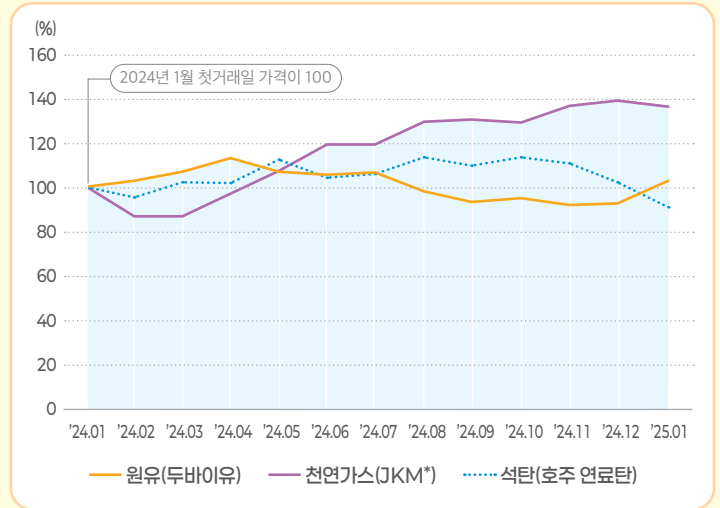
◆ 유가 하락 추이(단위 \$/bbl)



월별 유가 추이(2024. 1~2025. 1)



에너지원별 가격 추이 지수 비교(2024. 1~2025. 1)



*JKM: Japan Korea Marker


◆ 유가 하락 요인



중국에서 전기차 보급 등으로 수송 부문의 전력화가 이뤄지며 중국의 석유 수요가 급격히 둔화



신규 셰일 유정의 생산성 향상으로 미국 중심의 비OPEC+ 산유국에서 원유 생산이 증가

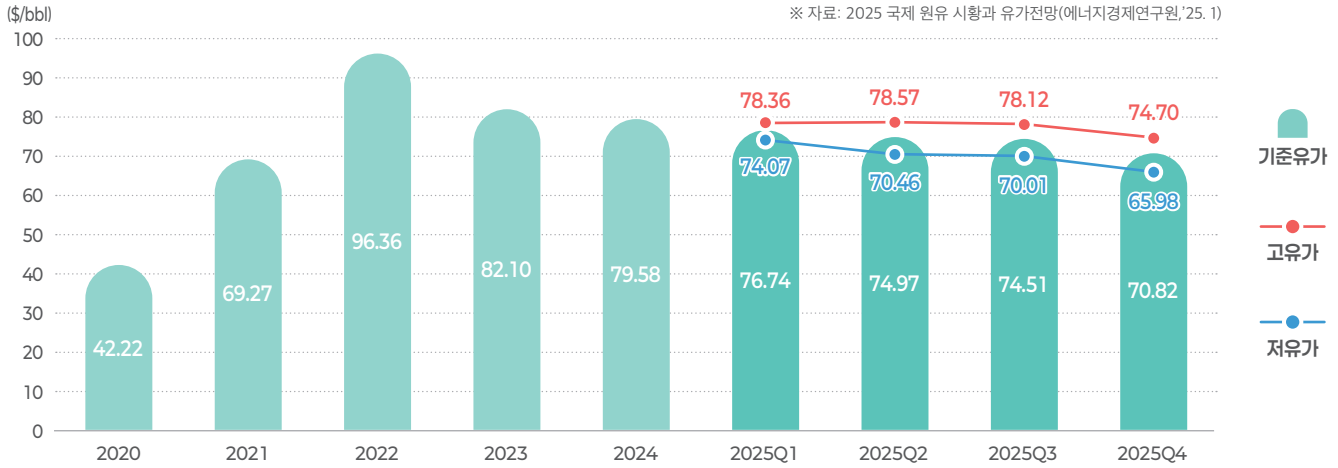


미국 연준의 기준금리 인하 지연에 따라 달러화 강세가 지속되어 유가의 하락 압력으로 작용

2025년 국제 유가 전망 및 영향 변수

◆ 2025년 국제 유가 전망

두바이유(명목) 2025년 분기별 전망치



기준 시나리오

세계 석유수요의 증가세 회복에도 OPEC+의 점진적 감산 완화(증산)와 비OPEC+ 산유국의 생산 증가로 석유시장이 공급 과잉으로 전환되는 경우. 현재의 유가 하락세 지속

고유가 시나리오

중국 등 신흥국의 석유수요 증가 등으로 세계 수요가 빠르게 증가하고, 미국의 강력한 이란 제재로 이란산 석유 공급이 급감하거나, 북미의 생산이 작은 폭으로 증가하는 경우

저유가 시나리오

미국의 보호주의 무역 정책에 따라 세계 경기가 급격히 침체하여 석유수요가 작은 폭으로 증가하고, OPEC+ 산유국들이 생산한도를 현저히 초과하여 생산하는 경우

◆ 주요 유가 영향 변수

